

CÔNG TY CỔ PHẦN NHIỆT ĐIỆN HẢI PHÒNG

Địa chỉ : Thôn Doan - xã Tam Hưng – huyện Thủy Nguyên – Tp Hải Phòng
Điện thoại : 0313.775160/61; Fax : 0313.775162

BÁO CÁO TÀI CHÍNH

Quý 2 năm 2016

(trước soát xét của tổ chức kiểm toán)

Gồm các biểu:

- 1- Bảng cân đối kế toán
- 2- Báo cáo kết quả hoạt động kinh doanh
- 3- Báo cáo lưu chuyển tiền tệ
- 4- Thuyết minh báo cáo tài chính

Đơn vị báo cáo: Công ty Cổ phần Nhiệt điện Hải Phòng
 Địa chỉ: Thôn Đoan - Tam Hưng - Thủy Nguyên - Hải Phòng

Mẫu số B 01a - DN
 (Ban hành theo Thông tư số 200/2014/TT-
 BTC ngày 22/12/2014 của Bộ Tài chính)

BẢNG CÂN ĐỐI KẾ TOÁN GIỮA NIÊN ĐỘ

Quý 2 năm 2016

Đơn vị tính: VND

TÀI SẢN		Mã số	Thuyết minh	Số cuối quý	Số đầu năm
	I	2	3	4	5
A - TÀI SẢN NGẮN HẠN(100 = 110+120+130+140+150)					
I - Tiền và các khoản tương đương tiền					
1. Tiền		100		3.146.763.353.858	2.235.996.984.059
2. Các khoản tương đương tiền		110		321.378.603.046	33.138.207.254
II - Đầu tư tài chính ngắn hạn		111		111.378.603.046	9.138.207.254
		112		210.000.000.000	24.000.000.000
III - Chứng khoán kinh doanh		120		-	-
		121		-	-
		122		-	-
		123		-	-
IV - Dự phòng giảm giá chứng khoán kinh doanh(*)		130		2.290.206.849.131	1.688.166.357.624
1. Phải thu ngắn hạn của khách hàng		131		2.167.437.039.038	1.567.145.114.948
2. Trả trước cho người bán ngắn hạn		132		3.637.368.656	3.176.885.242
3. Phải thu nội bộ ngắn hạn		133		-	-
4. Phải thu theo tiến độ hợp đồng xây dựng		134		-	-
5. Phải thu về cho vay ngắn hạn		135		-	-
6. Phải thu ngắn hạn khác		136		119.132.441.437	117.844.357.434
7. Dự phòng phải thu khó đòi (*)		137		-	-
8. Tài sản thiếu chờ xử lý		139		-	-
IV - Hàng tồn kho		140		535.071.483.412	514.661.232.032
1. Hàng tồn kho		141		535.071.483.412	514.661.232.032
2. Dự phòng giảm giá hàng tồn kho (*)		149		-	-
V - Tài sản ngắn hạn khác		150		106.418.269	31.187.149
1. Chi phí trả trước ngắn hạn		151		-	-
2. Thuế GTGT được khấu trừ		152		-	-
3. Thuế và các khoản phải thu nhà nước		153		106.418.269	31.187.149
4. Giao dịch mua bán lại trái phiếu chính phủ		154		-	-
5. Tài sản ngắn hạn khác		155		-	-
B - TÀI SẢN DÀI HẠN(200=210+220+240+250+260)		200		15.589.799.501.524	16.551.392.925.779
I. Các khoản phải thu dài hạn		210		-	-

TÀI SẢN				
I				
	Mã số	Thuyết	Số cuối quý	Số đầu năm
	2	3	4	5
1. Phải thu dài hạn của khách hàng	211		-	-
2. Trả trước cho người bán dài hạn	212		-	-
3. Vốn kinh doanh ở những đơn vị trực thuộc	213		-	-
4. Phải thu nội bộ dài hạn	214		-	-
5. Phải thu về cho vay dài hạn	215		-	-
6. Phải thu dài hạn khác	216		-	-
7. Dự phòng phải thu dài hạn khó đòi (*)	219		-	-
II. Tài sản cố định	220		15.206.807.264.376	16.154.099.557.851
1. Tài sản cố định hữu hình	221		15.206.149.342.800	16.153.362.293.067
- Nguyên giá	222		22.261.661.708.162	22.257.892.883.339
- Giá trị hao mòn lũy kế (*)	223		(7.055.512.365.362)	(6.104.530.590.272)
2. Tài sản cố định thuê tài chính	224		-	-
- Nguyên giá	225		-	-
- Giá trị hao mòn lũy kế (*)	226		-	-
3. Tài sản cố định vô hình	227		657.921.576	737.264.784
- Nguyên giá	228		1.506.226.447	1.506.226.447
- Giá trị hao mòn lũy kế (*)	229		(848.304.871)	(768.961.663)
III. Bất động sản đầu tư	230		-	-
- Nguyên giá	231		-	-
- Giá trị hao mòn lũy kế (*)	232		-	-
IV. Tài sản dở dang dài hạn	240		197.915.839.373	200.790.529.005
1. Chi phí sản xuất, kinh doanh dở dang dài hạn	241		-	-
2. Chi phí xây dựng cơ bản dở dang	242		197.915.839.373	200.790.529.005
V. Đầu tư tài chính dài hạn	250		5.000.000.000	5.000.000.000
1. Đầu tư vào công ty con	251		-	-
2. Đầu tư vào công ty liên doanh, liên kết	252		-	-
3. Đầu tư góp vốn vào đơn vị khác	253		5.000.000.000	5.000.000.000
4. Dự phòng đầu tư tài chính dài hạn (*)	254		-	-
5. Đầu tư nắm giữ đến ngày đáo hạn	255		-	-
VI. Tài sản dài hạn khác	260		180.076.397.775	191.502.838.923
1. Chi phí trả trước dài hạn	261		180.076.397.775	191.502.838.923
2. Tài sản thuế thu nhập hoãn lại	262		-	-
3. Thiết bị, vật tư, phụ tùng thay thế dài hạn	263		-	-
4. Tài sản dài hạn khác	268		-	-
TỔNG CỘNG TÀI SẢN (270 = 100 + 200)	270		18.736.562.855.382	18.787.389.909.838

NGUỒN VỐN		Mã số	Thuyết minh	Số cuối quý	Số đầu năm
I		2	3	4	5
A - NỢ PHẢI TRẢ (300=310+330)		300		13.985.685.349.820	13.951.754.818.594
I - Nợ ngắn hạn		310		4.080.097.208.603	3.243.253.378.955
1. Phải trả người bán ngắn hạn		311		472.208.153.133	593.282.176.189
2. Người mua trả tiền trước ngắn hạn		312		-	-
3. Thuế và các khoản phải nộp nhà nước		313		58.550.854.766	15.427.144.171
4. Phải trả người lao động		314		26.784.805.894	41.860.639.697
5. Chi phí phải trả ngắn hạn		315		502.788.136.916	362.241.496.154
6. Phải trả nội bộ ngắn hạn		316		-	-
7. Phải trả theo tiến độ hợp đồng xây dựng		317		-	-
8. Doanh thu chưa thực hiện ngắn hạn		318		-	-
9. Phải trả ngắn hạn khác		319		780.802.513.817	111.584.375.990
10. Vay và nợ thuê tài chính ngắn hạn		320		2.187.869.366.666	2.081.716.201.247
11. Dự phòng phải trả ngắn hạn		321		-	-
12. Quỹ khen thưởng - phúc lợi		322		51.093.377.411	37.141.345.507
13. Quỹ bình ổn giá		323		-	-
14. Giao dịch mua bán lại trái phiếu chính phủ		324		-	-
II. Nợ dài hạn		330		9.905.588.141.217	10.708.501.439.639
1. Phải trả người bán dài hạn		331		-	-
2. Người mua trả tiền trước dài hạn		332		-	-
3. Chi phí phải trả dài hạn		333		-	-
4. Phải trả nội bộ về vốn kinh doanh		334		-	-
5. Phải trả nội bộ dài hạn		335		-	-
6. Doanh thu chưa thực hiện dài hạn		336		-	-
7. Phải trả dài hạn khác		337		-	-
8. Vay và nợ thuê tài chính dài hạn		338		9.905.588.141.217	10.708.501.439.639
9. Trái phiếu chuyển đổi		339		-	-
10. Cổ phiếu ưu đãi		340		-	-
11. Thuế thu nhập hoãn lại phải trả		341		-	-
12. Dự phòng phải trả dài hạn		342		-	-
13. Quỹ phát triển khoa học và công nghệ		343		-	-
B - VỐN CHỦ SỞ HỮU (400=410+430)		400		4.750.877.505.562	4.835.635.091.244
I - Vốn chủ sở hữu		410		4.750.877.505.562	4.835.635.091.244
1. Vốn góp của chủ sở hữu		411		5.000.000.000.000	5.000.000.000.000
+ Vốn đầu tư của chủ sở hữu		411a		-	-
+ Cổ phiếu phổ thông có quyền biểu quyết		411b		5.000.000.000.000	5.000.000.000.000
+ Cổ phiếu ưu đãi		411c		-	-

NGUỒN VỐN		Mã số	Thuyết	Số cuối quý	Số đầu năm
I		2	3	4	5
2. Thặng dư vốn cổ phần		412		196.652.770.150	196.652.770.150
3. Quyền chọn chuyển đổi trái phiếu		413		-	-
4. Vốn khác của chủ sở hữu		414		-	-
5. Cổ phiếu quỹ		415		-	-
6. Chênh lệch đánh giá lại tài sản		416		-	-
7. Chênh lệch tỷ giá hối đoái		417		(690.842.228.192)	(789.533.975.079)
8. Quỹ đầu tư phát triển		418		39.316.296.173	36.946.506.594
9. Quỹ hỗ trợ sắp xếp doanh nghiệp		419		-	-
10. Quỹ khác thuộc vốn chủ sở hữu		420		-	-
11. Lợi nhuận sau thuế chưa phân phối		421		205.750.667.431	391.569.789.579
- LNST chưa phân phối lũy kế đến cuối kỳ trước		421a		60.904.874.129	391.569.789.579
- LNST chưa phân phối kỳ này		421b		144.845.793.302	-
12. Nguồn vốn đầu tư XDCB		422		-	-
II - Nguồn kinh phí và quỹ khác		430		-	-
1. Nguồn kinh phí		431		-	-
2. Nguồn kinh phí đã hình thành tài sản		432		-	-
TỔNG CỘNG NGUỒN VỐN (440 = 300 + 400)		440		18.736.562.855.382	18.787.389.909.838

Ngày 13 tháng 7 năm 2016

NGƯỜI LẬP BIỂU




BÙI THU TRANG

KẾ TOÁN TRƯỞNG



NGUYỄN MINH THÀNH

TỔNG GIÁM ĐỐC



NGUYỄN THƯỜNG QUANG

Đơn vị báo cáo: Công ty Cổ phần Nhiệt điện Hải Phòng
 Địa chỉ: Thôn Đoan - Tam Hưng - Thủy Nguyên - Hải Phòng

Mẫu số B 02a - DN
 (Ban hành theo Thông tư số 200/2014/TT-
 BTC ngày 22/12/2014 của Bộ Tài chính)

BÁO CÁO KẾT QUẢ HOẠT ĐỘNG KINH DOANH GIỮA NIÊN ĐỘ

Quý 2 năm 2016

Đơn vị tính: VND

CHỈ TIÊU	Mã số	Thuyết minh	Quý này		Lũy kế từ đầu năm đến cuối quý này	
			Năm nay	Năm trước	Năm nay	Năm trước
1	2	3	4	5	6	7
1. Doanh thu bán hàng và cung cấp dịch vụ	1	VI.25	2.842.760.512.739	2.760.397.184.838	5.133.137.490.015	5.074.090.096.185
2. Các khoản giảm trừ	2		-	-	-	-
3. Doanh thu thuần về bán hàng và cung cấp dịch vụ (10 = 01 - 02)	10		2.842.760.512.739	2.760.397.184.838	5.133.137.490.015	5.074.090.096.185
4. Giá vốn hàng bán	11	VI.27	2.286.124.889.536	2.219.657.687.560	4.269.433.419.890	4.093.781.816.487
5. Lợi nhuận gộp về bán hàng và cung cấp dịch vụ (20 = 10 - 11)	20		556.635.623.203	540.739.497.278	863.704.070.125	980.308.279.698
6. Doanh thu hoạt động tài chính	21	VI.26	(6.209.693.768)	832.147.745	10.347.678.430	1.277.528.778
7. Chi phí tài chính	22	VI.28	368.745.726.993	326.927.640.433	611.110.377.983	640.063.566.571
Trong đó: Chi phí lãi vay	23		189.994.811.387	208.468.493.596	378.879.389.973	419.641.052.194
8. Chi phí bán hàng	24		-	-	-	-
9. Chi phí quản lý doanh nghiệp	25		29.834.766.055	29.557.899.150	46.610.652.033	41.385.260.917
10. Lợi nhuận thuần từ hoạt động kinh doanh [30 = 20 + (21-22) - (24+25)]	30		151.845.436.387	185.086.105.440	216.330.718.539	300.136.980.988
11. Thu nhập khác	31		1.577.699.473	1.357.519.000	3.021.937.741	2.631.097.862
12. Chi phí khác	32		1.546.155.409	1.331.873.008	2.751.701.700	2.489.338.093
13. Lợi nhuận khác (40 = 31 - 32)	40		31.544.064	25.645.992	270.236.041	141.759.769
14. Tổng lợi nhuận trước thuế (50 = 30+40)	50		151.876.980.451	185.111.751.432	216.600.954.580	300.278.740.757
15. Chi phí thuế TNDN hiện hành	51	VI.30	7.031.187.149	5.642.118	10.850.287.149	31.187.149
16. Chi phí thuế TNDN hoãn lại	52	VI.30	-	-	-	-

CHỈ TIÊU	Mã số	Thuyết minh	Quý này		Lũy kế từ đầu năm đến cuối quý này	
			Năm nay	Năm trước	Năm nay	Năm trước
1	2	3	4	5	6	7
17. Lợi nhuận sau thuế thu nhập doanh nghiệp (60 = 50 - 51 - 52)	60		144.845.793.302	185.106.109.314	205.750.667.431	300.247.553.608
18. Lãi cơ bản trên cổ phiếu (*)	70		290	370	412	600
19. Lãi suy giảm trên cổ phiếu(*)	71		-	-	-	-

Ngày 13 tháng 7 năm 2016

NGƯỜI LẬP BIỂU




BÙI THU TRANG

KẾ TOÁN TRƯỞNG



NGUYỄN MINH THÀNH



NGUYỄN THƯỜNG QUANG

BÁO CÁO LƯU CHUYỂN TIỀN TỆ GIỮA NIÊN ĐỘ

Quý 2 năm 2016


Đơn vị tính: VND

CHỈ TIÊU	Mã số	Thuyết minh	Lũy kế từ đầu năm đến cuối quý này	
			Năm nay	Năm trước
1	2	3	4	5
I- Lưu chuyển tiền từ hoạt động kinh doanh				
1. Lợi nhuận trước thuế	1		216.600.954.580	300.278.740.757
2. Điều chỉnh cho các khoản			1.930.831.015.137	2.005.998.502.957
- Khấu hao TSCĐ và BDSĐT	2		951.188.925.611	947.620.823.321
- Các khoản dự phòng	3		-	-
- Lãi, lỗ chênh lệch tỷ giá hối đoái do đánh giá lại các khoản mục tiền tệ có gốc ngoại tệ	4		230.413.539.447	220.422.514.377
- Lãi, lỗ từ hoạt động đầu tư	5		370.349.160.106	418.314.113.065
- Chi phí lãi vay	6		378.879.389.973	419.641.052.194
- Các khoản điều chỉnh khác	7		-	-
3. Lợi nhuận từ hoạt động kinh doanh trước thay đổi vốn lưu động	8		2.147.431.969.717	2.306.277.243.714
- Tăng giảm Các khoản phải thu	9		(601.393.020.820)	(277.634.921.174)
- Tăng giảm hàng tồn kho	10		(20.410.251.380)	92.538.567.094
- Tăng giảm các khoản phải trả (Không kể lãi vay phải trả, thuế thu nhập phải nộp)	11		(1.119.326.501.401)	(1.579.701.005.689)
- Tăng giảm Chi phí trả trước	12		11.426.441.148	10.267.198.938
- Tăng giảm chứng khoán kinh doanh	13		-	-
- Tiền lãi vay đã trả	14		(56.949.056.674)	(67.063.806.373)
- Thuế thu nhập doanh nghiệp đã nộp	15		(3.819.100.000)	(37.058.169)
- Tiền thu khác từ hoạt động kinh doanh	16		15.058.500	-
- Tiền Chi khác từ hoạt động kinh doanh	17		(21.853.246.956)	(8.343.151.226)
Lưu chuyển tiền thuần từ hoạt động kinh doanh	20		335.122.292.134	476.303.067.115
II- Lưu chuyển tiền từ hoạt động đầu tư				
1. Tiền chi để mua sắm, xây dựng TSCĐ và các tài sản dài hạn khác	21		(73.984.821.526)	(114.819.203.325)
2. Tiền thu từ thanh lý, nhượng bán TSCĐ và các tài sản dài hạn khác	22		-	-
3. Tiền chi cho vay, mua các công cụ nợ của đơn vị khác	27		-	-

CHỈ TIÊU	Mã số	Thuyết minh	Lũy kế từ đầu năm đến cuối quý này	
			Năm nay	Năm trước
I	2	3	4	5
4. Tiền thu hồi cho vay, bán lại các công cụ nợ của các đơn vị khác	24		-	-
5. Tiền chi đầu tư góp vốn vào đơn vị khác	25		-	-
6. Tiền thu hồi đầu tư góp vốn vào đơn vị khác	26		-	-
7. Tiền thu lãi cho vay, cổ tức và lợi nhuận được chia	27		8.514.229.867	1.191.939.129
<i>Lưu chuyển tiền thuần từ hoạt động đầu tư</i>	30		(65.470.591.659)	(113.627.264.196)
III- Lưu chuyển tiền từ hoạt động tài chính				
1. Tiền thu từ phát hành cổ phiếu, nhận vốn góp của chủ sở hữu	31		-	-
2. Tiền chi trả vốn góp cho các chủ sở hữu, mua lại cổ phiếu của doanh nghiệp đã phát hành	32		-	-
3. Tiền thu từ đi vay	33		1.673.584.708.700	964.368.816.358
4. Tiền trả nợ gốc vay	34		(1.654.996.013.383)	(1.252.106.262.690)
5. Tiền chi trả nợ thuê tài chính	35		-	-
6. Cổ tức, lợi nhuận đã trả cho chủ sở hữu	36		-	-
<i>Lưu chuyển tiền thuần từ hoạt động tài chính</i>	40		18.588.695.317	(287.737.446.332)
Lưu chuyển tiền thuần trong kỳ (20+30+40)	50		288.240.395.792	74.938.356.587
Tiền và tương đương tiền đầu kỳ	60		33.138.207.254	114.831.544.482
ảnh hưởng của thay đổi tỷ giá hối đoái quy đổi ngoại tệ	61		-	-
Tiền và tương đương tiền cuối kỳ (50+60+61)	70		321.378.603.046	189.769.901.069

Ngày 13 tháng 7 năm 2016

NGƯỜI LẬP BIỂU




BÙI THU TRANG

KẾ TOÁN TRƯỞNG



NGUYỄN MINH THÀNH



NGUYỄN THƯỜNG QUANG

BẢN THUYẾT MINH BÁO CÁO TÀI CHÍNH GIỮA NIÊN ĐỘ Quý 2 năm 2016

Đơn vị tính: VND

I. ĐẶC ĐIỂM HOẠT ĐỘNG CỦA DOANH NGHIỆP

1. Hình thức sở hữu vốn:

Công ty Cổ phần Nhiệt điện Hải Phòng (gọi tắt là "Công ty") là công ty cổ phần được thành lập theo Giấy chứng nhận đăng ký kinh doanh số 0203000279 do Sở Kế hoạch và Đầu tư thành phố Hải Phòng cấp lần đầu ngày 17 tháng 9 năm 2002 và các Giấy chứng nhận kinh doanh sửa đổi, bổ sung.

2. Lĩnh vực kinh doanh:

Sản xuất, thương mại và xây lắp

3. Ngành nghề kinh doanh:

- Sản xuất, truyền tải và phân phối điện;
- Khai thác khoáng sản;
- Bảo dưỡng, sửa chữa, cải tạo công trình nhiệt điện;
- Dịch vụ thí nghiệm, hiệu chỉnh các thiết bị điện;
- Đào tạo, dạy nghề quản lý thiết bị vận hành, bảo dưỡng và sửa chữa thiết bị nhà máy điện.

4. Chu kỳ sản xuất, kinh doanh thông thường

- Chu kỳ sản xuất, kinh doanh thông thường của Công ty được thực hiện trong thời gian không quá 12 tháng

5. Đặc điểm hoạt động của doanh nghiệp trong năm tài chính có ảnh hưởng đến Báo cáo tài chính

6. Cấu trúc doanh nghiệp

- Danh sách các công ty con
- Danh sách các công ty liên doanh, liên kết
- Danh sách các đơn vị trực thuộc không có tư cách pháp nhân hạch toán phụ thuộc

7. Tuyên bố về khả năng so sánh thông tin trên Báo cáo tài chính (có so sánh được hay không, nếu không so sánh được phải nêu rõ lý do như vì chuyển đổi hình thức sở hữu, chia tách, sáp nhập, nêu độ dài về kỳ so sánh...)

II. KỲ KẾ TOÁN, ĐƠN VỊ TIỀN TỆ SỬ DỤNG TRONG KẾ TOÁN

1. Kỳ kế toán năm (bắt đầu từ ngày 01 tháng 01 kết thúc vào ngày 31 tháng 12).

2. Đơn vị tiền tệ sử dụng trong kế toán. Trường hợp có sự thay đổi đơn vị tiền tệ trong kế toán so với năm trước, giải trình rõ lý do và ảnh hưởng của sự thay đổi.

- Báo cáo tài chính kèm theo được trình bày bằng Đồng Việt Nam (VND), theo nguyên tắc giá gốc và phù hợp với chuẩn mực kế toán, chế độ kế toán doanh nghiệp Việt Nam và các quy định pháp lý có liên quan đến việc lập và trình bày báo cáo tài chính

III. CHUẨN MỰC VÀ CHẾ ĐỘ KẾ TOÁN ÁP DỤNG

1. Chế độ kế toán áp dụng

- Công ty đã áp dụng Thông tư số 200/2014/TT-BTC do Bộ Tài chính ban hành ngày 22 tháng 12 năm 2014 (“Thông tư 200”), hướng dẫn chế độ kế toán cho doanh nghiệp

2. Tuyên bố về việc tuân thủ Chuẩn mực kế toán và Chế độ kế toán

IV. CÁC CHÍNH SÁCH KẾ TOÁN ÁP DỤNG

1. Nguyên tắc chuyển đổi Báo cáo tài chính lập bằng ngoại tệ sang Đồng Việt Nam (Trường hợp đồng tiền ghi số kế toán khác với Đồng Việt Nam); ảnh hưởng (nếu có) do việc chuyển đổi Báo cáo tài chính từ đồng ngoại tệ sang Đồng Việt Nam.

2. Các loại tỷ giá hối đoái áp dụng trong kế toán.

3. Nguyên tắc xác định lãi suất thực tế (lãi suất hiệu lực) dùng để chiết khấu dòng tiền.

4. Nguyên tắc ghi nhận các khoản tiền và các khoản tương đương tiền.

- Tiền và các khoản tương đương tiền bao gồm tiền mặt tại quỹ, các khoản tiền gửi không kỳ hạn, các khoản đầu tư ngắn hạn, có khả năng thanh khoản cao, dễ dàng chuyển đổi thành tiền và ít rủi ro liên quan đến việc biến động giá trị.

5. Nguyên tắc kế toán các khoản đầu tư tài chính

a) Chứng khoán kinh doanh;

- Chứng khoán kinh doanh là các khoản chứng khoán được Công ty nắm giữ với mục đích kinh doanh. Chứng khoán kinh doanh được ghi nhận bắt đầu từ ngày Công ty có quyền sở hữu và được xác định giá trị ban đầu theo giá trị hợp lý của các khoản thanh toán tại thời điểm giao dịch phát sinh cộng các chi phí liên quan đến giao dịch mua chứng khoán kinh doanh.

Tại các kỳ kế toán tiếp theo, các khoản đầu tư chứng khoán được xác định theo giá gốc trừ các khoản giảm giá chứng khoán kinh doanh.

Dự phòng giảm giá chứng khoán kinh doanh được trích lập theo các quy định kế toán hiện hành.

b) Các khoản đầu tư nắm giữ đến ngày đáo hạn;

- Các khoản đầu tư nắm giữ đến ngày đáo hạn bao gồm các khoản đầu tư mà Công ty có ý định và khả năng giữ đến ngày đáo hạn. Các khoản đầu tư nắm giữ đến ngày đáo hạn bao gồm: các khoản tiền gửi ngân hàng có kỳ hạn (bao gồm cả các loại tín phiếu, kỳ phiếu), trái phiếu, cổ phiếu ưu đãi bên phát hành bắt buộc phải mua lại tại một thời điểm nhất định trong tương lai và các khoản cho vay nắm giữ đến ngày đáo hạn với mục đích thu lãi hàng kỳ và các khoản đầu tư nắm giữ đến ngày đáo hạn khác.

Các khoản đầu tư nắm giữ đến ngày đáo hạn được ghi nhận bắt đầu từ ngày mua và được xác định giá trị ban đầu theo giá mua và các chi phí liên quan đến giao dịch mua các khoản đầu tư. Thu nhập lãi từ các khoản đầu tư nắm giữ đến ngày đáo hạn sau ngày mua được ghi nhận trên Báo cáo kết quả hoạt động kinh doanh trên cơ sở dự thu. Lãi được hưởng trước khi Công ty nắm giữ được ghi giảm trừ vào giá gốc tại thời điểm mua.

Các khoản đầu tư nắm giữ đến ngày đáo hạn được xác định theo giá gốc trừ đi dự phòng phải thu khó đòi.

Dự phòng phải thu khó đòi của các khoản đầu tư nắm giữ đến ngày đáo hạn được trích lập theo các quy định kế toán hiện hành.

c) Các khoản cho vay;

Các khoản cho vay được xác định theo giá gốc trừ đi các khoản dự phòng phải thu khó đòi. Dự phòng phải thu khó đòi các khoản cho vay của Công ty được trích lập theo các quy định kế toán hiện hành.

d) Đầu tư vào công ty con; công ty liên doanh, liên kết;

Đầu tư vào công ty con

Công ty con là các công ty do Công ty kiểm soát. Việc kiểm soát đạt được khi Công ty có khả năng kiểm soát các chính sách tài chính và hoạt động của các công ty nhận đầu tư nhằm thu được lợi ích từ hoạt động của các công ty này.

Góp vốn liên doanh

Các khoản góp vốn liên doanh là thỏa thuận trên cơ sở ký kết hợp đồng mà theo đó Công ty và các bên tham gia thực hiện hoạt động kinh tế trên cơ sở đồng kiểm soát. Cơ sở đồng kiểm soát được hiểu là việc đưa ra các quyết định mang tính chiến lược liên quan đến các chính sách hoạt động và tài chính của đơn vị liên doanh phải có sự đồng thuận của các bên đồng kiểm soát.

Trong trường hợp một công ty thành viên trực tiếp thực hiện hoạt động kinh doanh theo các thỏa thuận liên doanh, phần vốn góp vào tài sản đồng kiểm soát và bất kỳ khoản nợ phải trả phát sinh chung phải gánh chịu cùng với các bên góp vốn liên doanh khác từ hoạt động của liên doanh được hạch toán vào báo cáo tài chính của công ty tương ứng và được phân loại theo bản chất của nghiệp vụ kinh tế phát sinh. Các khoản công nợ và chi phí phát sinh có liên quan trực tiếp đến phần vốn góp trong phần tài sản đồng kiểm soát được hạch toán trên cơ sở dồn tích. Các khoản thu nhập từ việc bán hàng hoặc sử dụng phần sản phẩm được chia từ hoạt động của liên doanh và phần chi phí phát sinh phải gánh chịu được ghi nhận khi chắc chắn khoản lợi ích kinh tế có được từ các giao dịch này được chuyển tới hoặc chuyển ra khỏi Công ty và các khoản lợi ích kinh tế này có thể được xác định một cách đáng tin cậy.

Các thỏa thuận góp vốn liên doanh liên quan đến việc thành lập một cơ sở kinh doanh độc lập trong đó có các bên tham gia góp vốn liên doanh được gọi là cơ sở kinh doanh đồng kiểm soát.

Đầu tư vào công ty liên kết

Công ty liên kết là một công ty mà Công ty có ảnh hưởng đáng kể nhưng không phải là công ty con hay công ty liên doanh của Công ty. Ảnh hưởng đáng kể thể hiện ở quyền tham gia vào việc đưa ra các quyết định về chính sách tài chính và hoạt động của bên nhận đầu tư nhưng không có ảnh hưởng về mặt kiểm soát hoặc đồng kiểm soát những chính sách này.

Công ty ghi nhận ban đầu khoản đầu tư vào công ty con, công ty liên doanh, liên kết theo giá gốc. Công ty hạch toán vào thu nhập trên Báo cáo kết quả hoạt động kinh doanh khoản được chia từ lợi nhuận thuần lũy kế của bên nhận đầu tư phát sinh sau ngày đầu tư. Các khoản khác mà Công ty nhận được ngoài lợi nhuận được chia được coi là phần thu hồi các khoản đầu tư và được ghi nhận là khoản giảm trừ giá gốc đầu tư.

Các khoản đầu tư vào công ty con, công ty liên doanh, công ty liên kết được trình bày trong Bảng cân đối kế toán theo giá gốc trừ đi các khoản dự phòng giảm giá (nếu có). Dự phòng giảm giá đầu tư vào công ty con, công ty liên doanh, công ty liên kết được trích lập theo quy định tại Thông tư số 228/2009/TT-BTC ngày 07 tháng 12 năm 2009 của Bộ Tài chính về “Hướng dẫn chế độ trích lập và sử dụng các khoản dự phòng giảm giá hàng tồn kho, tồn thất các khoản đầu tư tài chính, nợ phải thu khó đòi và bảo hành sản phẩm, hàng hóa, công trình xây lắp tại doanh nghiệp”, Thông tư số 89/2013/TT-BTC ngày 28 tháng 6 năm 2013 của Bộ Tài chính về việc sửa đổi bổ sung Thông tư số 228/2009/TT-BTC và các quy định kế toán hiện hành.

đ) Đầu tư vào công cụ vốn của đơn vị khác;

Đầu tư vào công cụ vốn của đơn vị khác phản ánh các khoản đầu tư công cụ vốn nhưng Công ty không có quyền kiểm soát, đồng kiểm soát hoặc có ảnh hưởng đáng kể đối với bên được đầu tư.

Khoản đầu tư vào công cụ vốn các đơn vị khác được phản ánh theo nguyên giá trừ các khoản dự phòng giảm giá đầu tư.

e) Các phương pháp kế toán đối với các giao dịch khác liên quan đến đầu tư tài chính.

6. Nguyên tắc kế toán nợ phải thu

Nợ phải thu là số tiền có thể thu hồi của khách hàng hoặc các đối tượng khác. Nợ phải thu được trình bày theo giá trị ghi sổ trừ đi các khoản dự phòng phải thu khó đòi.

Dự phòng phải thu khó đòi được trích lập cho những khoản nợ phải thu đã quá hạn thanh toán từ sáu tháng trở lên hoặc các khoản nợ phải thu mà người nợ khó có khả năng thanh toán do bị thanh lý, phá sản hay các khó khăn tương tự.

7. Nguyên tắc ghi nhận hàng tồn kho:

- Nguyên tắc ghi nhận hàng tồn kho: Hàng tồn kho được xác định trên cơ sở giá thấp hơn giữa giá gốc và giá trị thuần có thể thực hiện được.
- Phương pháp tính giá trị hàng tồn kho: Giá gốc hàng tồn kho bao gồm chi phí nguyên vật liệu trực tiếp, chi phí lao động trực tiếp và chi phí sản xuất chung, nếu có, để có được hàng tồn kho ở địa điểm và trạng thái hiện tại. Giá gốc của hàng tồn kho được xác định theo phương pháp bình quân gia quyền (hoặc nhập trước xuất trước hoặc thực tế đích danh hoặc phương pháp giá bán lẻ trong trường hợp hàng hóa). Giá trị thuần có thể thực hiện được được xác định bằng giá bán ước tính trừ các chi phí ước tính để hoàn thành sản phẩm cùng chi phí tiếp thị, bán hàng và phân phối phát sinh.
- Phương pháp hạch toán hàng tồn kho: Thực hiện phương pháp kê khai thường xuyên
- Phương pháp lập dự phòng giảm giá hàng tồn kho: Dự phòng giảm giá hàng tồn kho của Công ty được trích lập theo các quy định kế toán hiện hành. Theo đó, Công ty được phép trích lập dự phòng giảm giá hàng tồn kho lỗi thời, hỏng, kém phẩm chất và trong trường hợp giá gốc của hàng tồn kho cao hơn giá trị thuần có thể thực hiện được tại ngày kết thúc niên độ kế toán.

8. Nguyên tắc ghi nhận và các khấu hao TSCD, TSCD thuê tài chính, bất động sản đầu tư:

- Tài sản cố định hữu hình được trình bày theo nguyên giá trừ giá trị khấu hao lũy kế.

Nguyên giá tài sản cố định hình thành do mua sắm bao gồm giá mua và toàn bộ các chi phí khác liên quan trực tiếp đến việc đưa tài sản vào trạng thái sẵn sàng sử dụng. Đối với tài sản cố định hình thành do đầu tư xây dựng cơ bản theo phương thức giao thầu hoặc tự xây dựng và sản xuất, nguyên giá là giá quyết toán công trình xây dựng theo quy chế quản lý đầu tư và xây dựng hiện hành, các chi phí khác có liên quan trực tiếp và lệ phí trước bạ (nếu có). Trường hợp dự án đã hoàn thành và đưa vào sử dụng nhưng quyết toán chưa được phê duyệt, nguyên giá tài sản cố định được ghi nhận theo giá tạm tính trên cơ sở chi phí thực tế đã bỏ ra để có được tài sản cố định. Nguyên giá tạm tính sẽ được điều chỉnh theo giá quyết toán được các cơ quan có thẩm quyền phê duyệt.

Tài sản cố định hữu hình được khấu hao theo phương pháp đường thẳng dựa trên thời gian hữu dụng ước tính, cụ thể như sau:

- Nhà cửa, vật kiến trúc Từ 6 năm đến 50 năm
- Máy móc, thiết bị Từ 6 năm đến 20 năm
- Phương tiện vận tải, thiết bị truyền dẫn Từ 6 năm đến 15 năm
- Thiết bị văn phòng Từ 3 năm đến 10 năm
- Tài sản khác 10 năm

Các khoản lãi, lỗ phát sinh khi thanh lý, bán tài sản là chênh lệch giữa thu nhập từ thanh lý và giá trị còn lại của tài sản và được ghi nhận vào Báo cáo kết quả hoạt động kinh doanh.

Tài sản cố định vô hình và khấu hao

Tài sản cố định vô hình được trình bày theo nguyên giá trừ giá trị hao mòn lũy kế. Tài sản cố định vô hình thể hiện giá trị các phần mềm máy tính của Công ty và được khấu hao theo phương pháp đường thẳng trong thời gian từ 3 đến 5 năm.

9. Nguyên tắc kế toán các hợp đồng hợp tác kinh doanh.

10. Nguyên tắc kế toán thuế TNDN hoãn lại.

11. Nguyên tắc kế toán chi phí trả trước.

Chi phí trả trước dài hạn bao gồm khoản chi phí đền bù đất và lỗ chênh lệch tỷ giá phát sinh trong giai đoạn đầu tư xây dựng và các khoản chi phí trả trước dài hạn khác.

Chi phí đền bù đất phân ánh số tiền chi đền bù giải phóng mặt bằng để xây dựng nhà máy Nhiệt điện Hải Phòng 1 và nhà máy Nhiệt điện Hải Phòng 2. Chi phí đền bù được phân bổ vào báo cáo kết quả hoạt động kinh doanh theo phương pháp đường thẳng trong thời gian 25 năm.

Lỗ chênh lệch tỷ giá phát sinh trong giai đoạn đầu tư xây dựng của Công ty được ghi nhận theo chính sách kế toán của Công ty về ngoại tệ (xem chi tiết dưới đây).

Các khoản chi phí trả trước dài hạn khác bao gồm giá trị công cụ, dụng cụ, linh kiện loại nhỏ đã xuất dùng, các chi phí nạo vét cảng nhập nguyên vật liệu và được coi là có khả năng đem lại lợi ích kinh tế trong tương lai cho Công ty với thời hạn từ một năm trở lên. Các chi phí này được vốn hóa dưới hình thức các khoản trả trước dài hạn và được phân bổ vào báo cáo kết quả hoạt động kinh doanh, sử dụng phương pháp đường thẳng trong vòng ba năm theo các quy định kế toán hiện hành.

12. Nguyên tắc kế toán nợ phải trả.

13. Nguyên tắc ghi nhận vay và nợ phải trả thuê tài chính.

14. Nguyên tắc ghi nhận và vốn hóa các khoản chi phí đi vay.

- Chi phí đi vay liên quan trực tiếp đến việc mua, đầu tư xây dựng hoặc sản xuất những tài sản cần một thời gian tương đối dài để hoàn thành đưa vào sử dụng hoặc kinh doanh được cộng vào nguyên giá tài sản cho đến khi tài sản đó được đưa vào sử dụng hoặc kinh doanh. Các khoản thu nhập phát sinh từ việc đầu tư tạm thời các khoản vay được ghi giảm nguyên giá tài sản có liên quan.

Tất cả các chi phí lãi vay khác được ghi nhận vào báo cáo kết quả hoạt động kinh doanh khi phát sinh.

15. Nguyên tắc ghi nhận chi phí phải trả.

16. Nguyên tắc và phương pháp ghi nhận các khoản dự phòng phải trả.

17. Nguyên tắc ghi nhận doanh thu chưa thực hiện.

18. Nguyên tắc ghi nhận trái phiếu chuyển đổi.

19. Nguyên tắc ghi nhận vốn chủ sở hữu:

- Nguyên tắc ghi nhận vốn góp của chủ sở hữu, thưởng dự vốn cổ phần, quyền chọn trái phiếu chuyển đổi, vốn khác của chủ sở hữu.

- Nguyên tắc ghi nhận chênh lệch đánh giá lại tài sản.

- Nguyên tắc ghi nhận chênh lệch tỷ giá.

- Nguyên tắc ghi nhận lợi nhuận chưa phân phối.

20. Nguyên tắc và phương pháp ghi nhận doanh thu:

- Doanh thu bán hàng: Doanh thu bán điện được ghi nhận khi kết quả giao dịch hàng hoá được xác định một cách đáng tin cậy và Công ty có khả năng thu được các lợi ích kinh tế từ giao dịch này. Doanh thu được ghi nhận khi có biên bản xác nhận lượng điện phát lên lưới điện Quốc gia và hoá đơn được phát hành. Doanh thu bán điện được ghi nhận không phụ thuộc vào việc đã nhận được tiền hay chưa.

- Doanh thu cung cấp dịch vụ;

- Doanh thu hoạt động tài chính: Lãi tiền gửi được ghi nhận trên cơ sở dồn tích, được xác định trên số dư các tài khoản tiền gửi và lãi suất áp dụng.

- Doanh thu hợp đồng xây dựng.

- Thu nhập khác

- Đầu tư vào công ty liên doanh, liên kết;						
- Đầu tư vào đơn vị khác;	5 000 000 000	5 000 000 000	5 000 000 000			5 000 000 000

- Tóm tắt tình hình hoạt động của các công ty con, công ty liên doanh, liên kết trong kỳ
- Các giao dịch trọng yếu giữa doanh nghiệp và công ty con, liên doanh, liên kết trong kỳ
- Trường hợp không xác định được giá trị hợp lý thì giải trình lý do

	Cuối kỳ		Đầu năm	
	Giá trị	Dự phòng	Giá trị	Dự phòng
3. Phải thu của khách hàng			2 167 437 039 038	1 567 145 114 948
a) Phải thu của khách hàng ngắn hạn				
- Các khoản phải thu khách hàng khác				
b) Phải thu của khách hàng dài hạn				
- Các khoản phải thu khách hàng khác				
c) Phải thu của khách hàng là các bên liên quan				
4. Phải thu khác				
a) Ngắn hạn				
- Phải thu về cổ phần hoá;				
- Phải thu về cổ tức và lợi nhuận được chia;				
- Phải thu người lao động;				
- Ký cược, ký quỹ;				
- Cho mượn;				
- Các khoản chi hộ;	410 876 238		432 138 263	
- Các khoản phải thu khác.	118 721 565 199		117 412 219 171	
Cộng	119 132 441 437		117 844 357 434	
b) Dài hạn				
- Phải thu về cổ phần hoá;				
- Phải thu về cổ tức và lợi nhuận được chia;				
- Phải thu người lao động;				
- Ký cược, ký quỹ;				
- Cho mượn;				
- Các khoản chi hộ;				
- Các khoản phải thu khác.				
Cộng				
Tổng cộng (a+b)	119 132 441 437		117 844 357 434	
5. Tài sản thiếu chờ xử lý				
a) Tiền;				
b) Hàng tồn kho;				
c) TSCĐ;				
d) Tài sản khác.				
Tổng cộng				

6. Nợ xấu	Giá gốc	Giá trị có thể thu hồi	Đối tượng nợ	Giá gốc	Giá trị có thể thu hồi	Đối tượng nợ
- Tổng giá trị các khoản phải						
- Thông tin về các khoản tiền phạt, phải thu về lãi trả chậm... phát sinh từ các khoản nợ quá hạn nhưng không được ghi nhận doanh thu						
- Khả năng thu hồi nợ phải thu quá hạn:						

7. Hàng tồn kho:	Cuối kỳ		Đầu năm	
	Giá gốc	Dự phòng	Giá gốc	Dự phòng
- Hàng đang đi trên đường;				
- Nguyên liệu, vật liệu;	529 544 412 208		507 618 280 108	
- Công cụ, dụng cụ;	5 527 071 204		7 042 951 924	
- Chi phí sản xuất kinh doanh dở dang;				
- Thành phẩm;				
- Hàng hóa;				
- Hàng gửi bán;				
- Hàng hóa kho bảo thuế.				
- Giá trị hàng tồn kho ứ đọng, kém, mất phẩm chất không có khả năng tiêu thụ tại thời điểm cuối kỳ; Nguyên nhân và hướng xử lý đối với hàng tồn kho ứ đọng, kém, mất phẩm chất:				
- Giá trị hàng tồn kho dừng để thế chấp, cầm cố bảo đảm các khoản nợ phải trả tại thời điểm cuối kỳ:				
- Lý do dẫn đến việc trích lập thêm hoặc hoàn nhập dự phòng giảm giá hàng tồn kho:				

8. Tài sản dở dang dài hạn	Cuối kỳ		Đầu năm	
	Giá gốc	Giá trị có thể thu hồi	Giá gốc	Giá trị có thể thu hồi
a) Chi phí sản xuất, kinh doanh dở dang dài hạn				
b) Xây dựng cơ bản dở dang				
- Mua sắm;		Cuối kỳ		
- XDCB;			57 549 516 056	53 716 365 803
- Sửa chữa.			140 366 323 317	147 074 163 202

9. Tăng, giảm tài sản cố định hữu hình:	Cuối kỳ		Đầu năm	
	Giá gốc	Giá trị có thể thu hồi	Giá gốc	Giá trị có thể thu hồi
Khoản mục	Phương tiện vận tải truyền dẫn	Thiết bị dụng cụ quản lý	Khác	Tổng cộng
Nguyên giá				
Số dư đầu năm	810 851 805 894	217 438 138 322	1 057 750 248	22 257 892 883 339
- Mua từ đầu năm	123 861 000	1 761 551 550		3 634 418 459
- Đầu tư XDCB hoàn Thành	*			580 022 727
- Tăng khác	580 022 727			
- Chuyển sang bất động sản đầu tư				
- Thanh lý, nhượng bán	445 616 363			445 616 363
- Giảm khác				
Số dư cuối kỳ	810 986 212 258	219 199 689 872	1 057 750 248	22 261 661 708 162
Giá trị hao mòn lũy kế				

Số dư đầu năm	2 646 414 801 319	3 159 487 656 001	192 789 365 913	105 613 701 302	225 065 737	6 104 530 590 272
- Khấu hao từ đầu năm	377 075 529 784	541 251 292 790	21 422 803 056	11 307 069 263	52 887 510	951 109 582 403
- Tăng khác	139 561 554			178 247 496		317 809 050
- Chuyển sang bất động sản đầu tư						
- Thanh lý, nhượng bán			445 616 363			445 616 363
- Giảm khác						
Số dư cuối kỳ	3 023 629 892 657	3 700 738 948 791	213 766 552 606	117 099 018 061	277 953 247	7 055 512 365 362
Giá trị còn lại						
- Tại ngày đầu năm	7 560 336 980 848	7 862 305 750 707	618 062 439 981	111 824 437 020	832 684 511	16 153 362 293 067
- Tại ngày cuối kỳ	7 184 870 895 419	7 321 178 318 917	597 219 659 652	102 100 671 811	779 797 001	15 206 149 342 800
- Giá trị còn lại cuối kỳ của TSCĐ hữu						
- Nguyên giá TSCĐ cuối kỳ đã khấu hao hết nhưng vẫn còn sử dụng;						
- Nguyên giá TSCĐ cuối kỳ chờ thanh lý;						

- Các cam kết về việc mua, bán TSCĐ hữu hình có giá trị lớn trong tương lai:

- Các thay đổi khác về TSCĐ hữu hình:

10. Tăng, giảm tài sản cố định vô hình:

Khoản mục	Quyền sử dụng đất	Quyền phát hành	Bản quyền, bằng sáng chế	Nhãn hiệu hàng hóa	Phần mềm máy vi tính	Giấy phép và giấy phép nhượng quyền	TSCĐ vô hình khác	Tổng cộng
Nguyên giá								
Số dư đầu năm					1 129 676 847		376 549 600	1 506 226 447
- Mua từ đầu năm								
- Tạo ra từ nội bộ DN								
- Tăng do hợp nhất kinh doanh								
- Tăng khác								
- Thanh lý, nhượng bán								
- Giảm khác								
Số dư cuối kỳ					1 129 676 847		376 549 600	1 506 226 447

Giá trị hao mòn lũy kế													
Số dư đầu năm													768 961 663
- Tăng khác													79 343 208
- Giảm khác													79 343 208
Số dư Cuối kỳ													848 304 871
Giá trị còn lại													
- Tại ngày đầu năm													737 264 784
- Tại ngày cuối kỳ													657 921 576
- Giá trị còn lại cuối kỳ của TSCĐ vô hình	0	0	0	0	0	0	0	0	0	0	0	0	0
- Nguyên giá TSCĐ vô hình đã	0	0	0	0	0	0	0	0	0	0	0	0	0

- Thuyết minh số liệu và giải trình khác:

11. Tăng, giảm tài sản cố định thuê tài chính:

Khoản mục	Nhà cửa vật kiến trúc	Máy móc thiết bị	Phương tiện vận tải truyền dẫn	Thiết bị dụng cụ quản lý	TSCĐ hữu hình khác	TSCĐ vô hình khác	Tổng cộng
Nguyên giá							
Số dư đầu năm							
- Thuê tài chính từ đầu năm							
- Tăng khác							
- Mua lại TSCĐ Thuê tài							
- Trả lại TSCĐ Thuê tài							
- Giảm khác							
Số dư cuối kỳ							
Giá trị hao mòn lũy kế							
Số dư đầu năm							
- Khấu hao từ đầu năm							
- Tăng khác							
- Mua lại TSCĐ Thuê tài							
- Trả lại TSCĐ Thuê tài							
- Giảm khác							
Số dư cuối kỳ							
Giá trị còn lại							
- Tại ngày đầu năm							

Khoản mục	Số đầu năm	LK tăng từ đầu năm	LK giảm từ đầu năm	Số cuối kỳ
- Tại ngày cuối kỳ				
* Tiền thuế phát sinh thêm được ghi nhận là chi phí trong năm:: 0				
* Căn cứ để xác định tiền thuế phát sinh thêm:				
* Điều khoản gia hạn thuế hoặc quyền được mua tài sản:				
12. Tăng, giảm bất động sản				
Khoản mục	Số đầu năm	LK tăng từ đầu năm	LK giảm từ đầu năm	Số cuối kỳ
a) Bất động sản đầu tư cho thuê				
Nguyên giá				
- Quyền sử dụng đất				
- Nhà				
- Nhà và quyền sử dụng đất				
- Cơ sở hạ tầng				
Giá trị hao mòn lũy kế				
- Quyền sử dụng đất				
- Nhà				
- Nhà và quyền sử dụng đất				
- Cơ sở hạ tầng				
Giá trị còn lại				
- Quyền sử dụng đất				
- Nhà				
- Nhà và quyền sử dụng đất				
- Cơ sở hạ tầng				
b) Bất động sản đầu tư năm giữ chờ tăng giá				
Nguyên giá				
- Quyền sử dụng đất				
- Nhà				
- Nhà và quyền sử dụng đất				
- Cơ sở hạ tầng				
Tổng thất do suy giảm giá trị				
- Quyền sử dụng đất				
- Nhà				
- Nhà và quyền sử dụng đất				
- Cơ sở hạ tầng				
Giá trị còn lại				
- Quyền sử dụng đất				
- Nhà				
- Nhà và quyền sử dụng đất				
- Cơ sở hạ tầng				
- Giá trị còn lại cuối kỳ của BĐSĐT dùng để thế chấp, cầm cố đảm bảo khoản vay	0	0	0	0

- Nguyên giá BĐSĐT đã khấu hao hết nhưng vẫn cho thuê hoặc nắm giữ chờ tăng giá			0	0	0
- Thuyết minh số liệu và giải trình khác:					
13. Chi phí trả trước					
a) Ngắn hạn					
- Chi phí trả trước về thuê hoạt động TSCĐ;					
- Công cụ, dụng cụ xuất dùng;					
- Chi phí đi vay;					
- Các khoản khác (nếu chi tiết nếu có thể).					
b) Dài hạn			180 076 397 775	191 502 838 923	
- Chi phí Thành lập doanh nghiệp					
- Chi phí mua bảo hiểm;					
- Các khoản khác (nếu chi tiết nếu có thể).					
Cộng(a+b)			180 076 397 775	191 502 838 923	
14. Tài sản khác					
a. Ngắn hạn					
b. Dài hạn					
Cộng					
15. Vay và nợ thuê tài chính					
Khoản vay	Cuối kỳ		Lũy kế từ đầu năm		Đầu năm
	Giá trị	Số khả năng trả nợ	Tăng	Giảm	Giá trị
a) Vay ngắn hạn	2 187 869 366 666		2 624 635 195 755	2 518 482 030 336	2 081 716 201 247
b) Vay dài hạn	9 905 588 141 217		173 686 161 542	976 599 459 964	10 708 501 439 639
Từ 1 năm đến 5 năm					
Trên 5 năm					
Tổng cộng (a+b)	12 093 457 507 883		2 798 321 357 297	3 495 081 490 300	12 790 217 640 886
c) Các khoản nợ thuê tài chính					
Thời hạn	Tổng khoản thanh toán tiền thuê tài chính	Trả tiền lãi thuê	Trả nợ gốc	Tổng khoản thanh toán tiền thuê tài chính	Trả tiền lãi thuê
Từ 1 năm trở xuống					
Trên 1 năm đến 5 năm					
Trên 5 năm					
d) Số vay và nợ thuê tài chính quá hạn chưa thanh toán					
Khoản mục		Lý do chưa thanh toán	Cuối kỳ	Đầu năm	
- Vay;			Gốc	Lãi	Lãi
- Nợ thuê tài chính;					
d) Thuyết minh chi tiết về các khoản vay và nợ thuê tài chính đối					
16. Phải trả người bán					
a) Các khoản phải					
				Cuối kỳ	
				472 208 153 133	593 282 176 189

	Đầu năm	Số phải nộp đầu năm	Số đã thực nộp từ đầu năm	Cuối kỳ
- Phải trả cho các				
b) Số nợ quá hạn				
- Các đối tượng				
c) Phải trả người bán là các bên				
17. Thuế và các khoản phải nộp nhà nước				
a) Phải nộp				
- Thuế GTGT	15 427 144 171	219 631 726 459	176 583 246 984	58 550 854 766
- Thuế tiêu thụ đặc biệt	15 427 144 171	189 059 915 319	152 936 204 724	51 550 854 766
- Thuế xuất, nhập khẩu		2 462 020 618	2 462 020 618	
- Thuế thu nhập doanh nghiệp		10 850 287 149	3 819 100 000	7 000 000 000
- Thuế thu nhập cá nhân		1 591 852 362	1 698 270 631	
- Thuế tài nguyên		13 652 389 296	13 652 389 296	
- Thuế nhà đất và tiền thuê đất				
- Thuế bảo vệ môi trường và các loại thuế khác		2 015 261 715	2 015 261 715	
4- Phí, lệ Phí và các khoản phải nộp				
b) Phải thu	31 187 149			106 418 269
- Thuế GTGT				
- Thuế Tiêu thụ đặc biệt				
- Thuế xuất, nhập khẩu				
- Thuế TNDN	31 187 149			
- Thuế Thu nhập cá nhân				
- Thuế tài nguyên				106 418 269
- Thuế nhà đất và tiền thuê đất				
- Thuế bảo vệ môi trường và các loại thuế khác				
- Phí, lệ Phí và các khoản phải nộp				
18. Chi phí phải trả				
a) Ngắn hạn			Cuối kỳ	Đầu năm
- Trích trước chi phí tiền lương trong thời gian nghỉ phép			502 788 136 916	362 241 496 154
- Chi phí trong thời gian ngừng kinh doanh				
- Chi phí trích trước tam tính giá vốn hàng hóa, thành phẩm BDS đã bán				
- Các khoản trích trước khác				
b) Dài hạn				
- Lãi vay				
19. Phải trả khác				
a) Ngắn hạn				
- Tài sản thừa chờ giải quyết;			780 802 513 817	111 584 375 990
- Kinh phí công đoàn;				
- Bảo hiểm xã hội;			211 515 280	80 746
- Bảo hiểm y tế;				
			16 157 262	

- Bảo hiểm thất nghiệp;				4 801 036	
- Phải trả về cổ phần hoá;					
- Nhận ký quỹ, ký cược ngắn hạn;					
- Cổ tức, lợi nhuận phải trả;					
- Các khoản phải trả, phải nộp khác.				780 570 040 239	111 584 295 244
b) Dài hạn					
- Nhận ký quỹ, ký cược dài hạn					
- Các khoản phải trả, phải nộp khác					
c) Số nợ quá hạn chưa thanh toán (chi tiết từng khoản mục, lý do chưa thanh toán nợ quá hạn)					
20. Doanh thu chưa thực hiện				Cuối kỳ	Đầu năm
a) Ngắn hạn					
- Doanh thu nhận trước;					
- Doanh thu từ chương trình khách hàng truyền thống;					
- Các khoản doanh thu chưa thực hiện khác.					
b) Dài hạn	0	0	0	0	0
- Doanh thu nhận trước					
- Doanh thu từ chương trình khách hàng truyền thống					
- Các khoản doanh thu chưa thực hiện khác					
c) Khả năng không thực hiện được hợp đồng với khách hàng (chi tiết từng khoản mục, lý do không có khả năng thực hiện).					
21. Trái phiếu phát hành				Cuối kỳ	Đầu năm
21.1. Trái phiếu thường (chi tiết theo từng				Lãi suất	Kỳ hạn
a) Trái phiếu phát hành				Giá trị	Giá trị
- Loại phát hành theo mệnh giá					
- Loại phát hành có chiết khấu					
- Loại phát hành có phụ trội					
Cộng					
b) Thuyết minh chi tiết về trái phiếu các					

21.2. Trái phiếu chuyển đổi:

a. Trái phiếu chuyển đổi tại thời điểm đầu

- Thời điểm phát hành, kỳ hạn gốc và kỳ hạn còn lại từng loại trái phiếu chuyển đổi
- Số lượng từng loại trái phiếu chuyển đổi
- Mệnh giá, lãi suất từng loại trái phiếu chuyển đổi
- Tỷ lệ chuyển đổi thành cổ phiếu từng loại trái phiếu chuyển đổi
- Lãi suất chiết khấu dùng để xác định giá trị phần nợ gốc của từng loại trái phiếu chuyển đổi
- Giá trị phần nợ gốc và phần quyền chọn cổ phiếu của từng loại trái phiếu chuyển đổi

b. Trái phiếu chuyển đổi phát hành thêm

- Thời điểm phát hành, kỳ hạn gốc từng loại trái phiếu chuyển đổi
- Số lượng từng loại trái phiếu chuyển đổi
- Mệnh giá, lãi suất từng loại trái phiếu chuyển đổi
- Tỷ lệ chuyển đổi thành cổ phiếu từng loại trái phiếu chuyển đổi
- Lãi suất chiết khấu dùng để xác định giá trị phần nợ gốc của từng loại trái phiếu chuyển đổi
- Giá trị phần nợ gốc và phần quyền chọn cổ phiếu của từng loại trái phiếu chuyển đổi
- c. Trái phiếu chuyển đổi được chuyển thành cổ phiếu trong kỳ:

- Số lượng từng loại trái phiếu đã chuyển đổi thành cổ phiếu trong kỳ; Số lượng cổ phiếu phát hành thêm trong kỳ để chuyển đổi trái phiếu
- Giá trị phần nợ gốc của trái phiếu chuyển đổi được ghi tăng vốn chủ sở hữu
- d. Trái phiếu chuyển đổi đã đáo hạn không được chuyển thành cổ phiếu trong kỳ:
- Số lượng từng loại trái phiếu đã đáo hạn không chuyển đổi thành cổ phiếu trong kỳ
- Giá trị phần nợ gốc của trái phiếu chuyển đổi được hoàn trả cho nhà đầu tư
- e. Trái phiếu chuyển đổi tại thời điểm cuối kỳ:
- Kỳ hạn gốc và kỳ hạn còn lại từng loại trái phiếu chuyển đổi
- Số lượng từng loại trái phiếu chuyển đổi
- Mệnh giá, lãi suất từng loại trái phiếu chuyển đổi
- Tỷ lệ chuyển đổi thành cổ phiếu từng loại trái phiếu chuyển đổi
- Lãi suất chiết khấu dùng để xác định giá trị phần nợ gốc của từng loại trái phiếu chuyển đổi
- Giá trị phần nợ gốc và phần quyền chọn cổ phiếu của từng loại trái phiếu chuyển đổi
- g) Thuyết minh chi tiết về trái phiếu các bên liên quan nắm giữ (theo từng loại trái phiếu)

- 22. Có phiếu ưu đãi phân loại là nợ phải**
- Mệnh giá
 - Đối tượng được phát hành(ban lãnh đạo, cán bộ, nhân viên, đối tượng khác)
 - Điều khoản mua lại(Thời gian, giá mua lại, các điều khoản khác trong hợp đồng phát hành)
 - Giá trị đã mua lại trong kỳ
 - Các thuyết minh khác

	Cuối kỳ	Đầu năm
23. Dự phòng phải trả		
a) Ngắn hạn		
- Dự phòng bảo hành sản phẩm hàng hóa;		
- Dự phòng bảo hành công trình xây dựng;		
- Dự phòng tái cơ cấu;		
- Dự phòng phải trả khác (Chi phí sửa chữa TSCĐ định kỳ, chi phí hoàn nguyên môi trường...)		
b) Dài hạn		
- Dự phòng bảo hành sản phẩm hàng hóa;		
- Dự phòng bảo hành công trình xây dựng;		
- Dự phòng tái cơ cấu;		
- Dự phòng phải trả khác (Chi phí sửa chữa TSCĐ định kỳ, chi phí hoàn nguyên môi trường...)		
24. Tài sản thuế thu nhập hoãn lại và thuế thu nhập hoãn lại phải trả		
a. Tài sản thuế thu nhập hoãn lại:		
- Thuế suất thuế TNDN sử dụng để xác định giá trị tài sản thuế thu nhập hoãn lại		
- Tài sản thuế thu nhập hoãn lại liên quan đến khoản chênh lệch tạm thời được khấu trừ		
- Tài sản thuế thu nhập hoãn lại liên quan đến khoản lỗ tính thuế chưa sử dụng		
- Tài sản thuế thu nhập hoãn lại liên quan đến khoản ưu đãi tính thuế chưa sử dụng		
- Số bù trừ với Thuế thu nhập hoãn lại phải Trả		
b. Thuế thu nhập hoãn lại phải trả		
- Thuế suất thuế TNDN sử dụng để xác định giá trị thuế thu nhập hoãn lại phải trả		
- Thuế thu nhập hoãn lại phải Trả phát sinh từ các khoản chênh lệch tạm Thời chịu Thuế		
- Số bù trừ với tài sản Thuế thu nhập hoãn lại		
25. Vốn chủ sở		

a) Bảng đối chiếu biến động của vốn chủ sở hữu	Vốn đầu tư của chủ sở hữu	Thặng dư vốn cổ phần	Quyền chọn chuyển đổi trái phiếu	Vốn khác của chủ sở hữu	Chênh lệch đánh giá lại tài sản	Chênh lệch tỷ giá hối đoái
	1		3	4	5	6
Số dư đầu năm trước						
- Tăng vốn trong năm trước						
- Lãi trong năm trước						
- Tăng khác						
- Giảm vốn trong năm trước						
- Giảm khác						
Số dư đầu năm nay	5 000 000 000 000	196 652 770 150				- 789 533 975 079
- Tăng vốn trong năm nay						346 738 428 769
- Lãi trong năm nay						
- Giảm vốn trong năm nay						
- Lộ trong năm nay						248 046 681 882
- Giảm khác						
Số dư cuối kỳ	5 000 000 000 000	196 652 770 150				- 690 842 228 192
	Quý đầu tư phát triển	Cổ phiếu quỹ	Các quỹ khác thuộc vốn chủ sở hữu	Lợi nhuận sau thuế chưa phân phối	Nguồn vốn ĐTXD	Tổng cộng
A	7	9	10	11	12	
Số dư đầu năm trước						
- Tăng vốn trong năm trước						
- Lãi trong năm trước						
- Tăng khác						
- Giảm vốn trong năm trước						
- Giảm khác						
Số dư đầu năm nay	36 946 506 594			391 569 789 579		4 835 635 091 244
- Tăng vốn trong năm nay	2 369 789 579					349 108 218 348
- Lãi trong năm nay				205 750 667 431		205 750 667 431
- Giảm vốn trong năm nay				824 709 368 737		1 072 756 050 619
- Lộ trong năm nay						
- Giảm khác						
Số dư cuối kỳ	39 316 296 173			205 750 667 431		4 750 877 505 562
b) Chi tiết vốn góp của chủ sở hữu					Cuối kỳ	Đầu năm
- Vốn góp ngân sách						
- Cổ phiếu phổ thông có quyền biểu quyết					5 000 000 000 000	5 000 000 000 000
- Cổ phiếu ưu đãi						
Cộng					5 000 000 000 000	5 000 000 000 000

c) Các giao dịch về vốn với các chủ sở hữu và phân phối cổ tức, chia lợi nhuận		Năm nay	Năm trước
- Vốn đầu tư của chủ sở hữu			
+ Vốn góp đầu năm	5 000 000 000 000		
+ Vốn góp Tăng trong năm			
+ Vốn góp Giảm trong năm			
+ Vốn góp Cuối kỳ	5 000 000 000 000		
- Cổ tức, lợi nhuận đã chia			
d) Cổ phiếu		Cuối kỳ	Đầu năm
- Số lượng cổ phiếu đang ký phát hành			
- Số lượng cổ phiếu đã bán ra công chúng			
+ Cổ phiếu phổ thông			
+ Cổ phiếu ưu đãi (loại được phân loại là vốn chủ sở hữu)			
- Số lượng cổ phiếu được mua lại (cổ phiếu quỹ)			
+ Cổ phiếu phổ thông			
+ Cổ phiếu ưu đãi (loại được phân loại là vốn chủ sở hữu)			
- Số lượng cổ phiếu đang lưu hành			
+ Cổ phiếu phổ thông			
+ Cổ phiếu ưu đãi (loại được phân loại là vốn chủ sở hữu)			
* Mệnh giá cổ phiếu đang lưu hành			

d) Cổ tức

- Cổ tức đã công bố sau ngày kết thúc kỳ kế toán năm:
- + Cổ tức đã công bố trên cổ phiếu phổ thông:
- + Cổ tức đã công bố trên cổ phiếu ưu đãi:
- Cổ tức của cổ phiếu ưu đãi lũy kế chưa được ghi nhận:

e) Các quỹ của doanh nghiệp:	Cuối kỳ	Đầu năm
- Quỹ đầu tư phát triển	39 316 296 173	36 946 506 594
- Quỹ hỗ trợ sắp xếp doanh nghiệp		
- Quỹ khác thuộc vốn chủ sở hữu		

g) Thu nhập và chi phí, lãi hoặc lỗ được ghi nhận trực tiếp vào vốn chủ sở hữu theo qui định của các chuẩn mực kế toán cụ thể

26. Chênh lệch đánh giá lại tài sản

Chênh lệch đánh giá lại tài sản	Năm nay	Năm trước
Lí do thay đổi giữa số đầu năm và Cuối kỳ (đánh giá lại trong trường hợp nào, tài sản nào được đánh giá lại, theo quyết định nào?...):		

27. Chênh lệch tỷ giá

Chênh lệch tỷ giá do chuyển đổi BCTC lập bằng ngoại tệ sang VND	Năm nay	Năm trước
- Chênh lệch tỷ giá phát sinh vì các nguyên nhân khác		

28. Nguồn kinh phí

- Nguồn kinh phí được cấp trong năm		
- Chi sự nghiệp		
- Nguồn kinh phí còn lại Cuối kỳ		

29. Các khoản mục ngoài Bảng Cân đối kế toán

a) Tài sản thuế ngoài: Tổng số tiền thuế tối thiểu trong tương lai của hợp đồng thuê hoạt động tài sản không hủy ngang theo các thời hạn		
--	--	--

- Từ 1 năm trở xuống;			
- Trên 1 năm đến 5 năm;			
- Trên 5 năm;			
<p>b) Tài sản nhận giữ hộ: Doanh nghiệp phải thuyết minh chi tiết về số lượng, chủng loại, quy cách, phẩm chất của từng loại tài sản tại thời điểm cuối kỳ.: 0</p> <p>- Vật tư hàng hoá nhận giữ hộ, gia công, nhận ủy thác: Doanh nghiệp phải thuyết minh chi tiết về số lượng, chủng loại, quy cách, phẩm chất tại thời điểm cuối kỳ.: 0</p> <p>- Hàng hoá nhận bán hộ, nhận ký gửi, nhận cầm cố, thế chấp: Doanh nghiệp phải thuyết minh chi tiết về số lượng, chủng loại, quy cách, phẩm chất từng loại hàng hoá.: 0</p> <p>c) Ngoại tệ các loại: Doanh nghiệp phải thuyết minh chi tiết số lượng từng loại ngoại tệ tính theo nguyên tệ. Vàng tiền tệ phải trình bày khối lượng theo đơn vị tính trong nước và quốc tế</p> <p>d) Kim khí quý, đá quý: Doanh nghiệp phải thuyết minh chi tiết giá trị (theo đơn vị tính quốc tế) và chủng loại các loại kim khí quý, đá quý.: 0</p> <p>đ) Nợ khó đòi đã xử lý: Doanh nghiệp phải thuyết minh chi tiết giá trị (theo nguyên tệ và VND) các khoản nợ khó đòi đã xử lý trong vòng 10 năm kể từ ngày xử lý theo từng đối tượng,</p> <p>e) Các thông tin khác về các khoản mục ngoài Bảng cân đối kế toán: 0</p>			
30. Các thông tin khác do doanh nghiệp tự thuyết minh, giải trình.			
VI. THÔNG TIN BỔ SUNG CHO CÁC KHOẢN MỤC TRÌNH BÀY TRONG BÁO CÁO KẾT QUẢ HOẠT ĐỘNG KINH DOANH			
1. Tổng doanh thu bán hàng và cung cấp dịch vụ	Quý này năm nay	Quý này năm trước	
a) Doanh thu	2 842 760 512 739	2 760 397 184 838	
- Doanh thu bán hàng;			
- Doanh thu cung cấp dịch vụ;	2 842 760 512 739	2 760 397 184 838	
- Doanh thu hợp đồng xây dựng;			
+ Doanh thu của hợp đồng xây dựng được ghi nhận trong kỳ;			
+ Tổng doanh thu lũy kế của hợp đồng xây dựng được ghi nhận đến thời điểm lập Báo cáo tài chính.			
Cộng	2 842 760 512 739	2 760 397 184 838	
b) Doanh thu đối với các bên liên quan			
c) Trường hợp ghi nhận doanh thu cho thuê tài sản là tổng số tiền nhận trước, doanh nghiệp phải thuyết minh thêm để so sánh sự khác biệt giữa việc ghi nhận doanh thu theo phương pháp			
2. Các khoản giảm trừ doanh thu			
Trong đó:			
- Chiết khấu thương mại;			
- Giảm giá hàng bán;			
- Hàng bán bị Trả lại.			
Cộng			
3. Giá vốn hàng bán			
- Giá vốn của hàng hóa đã bán;			
- Giá vốn của thành phẩm đã bán;			
Trong đó: Giá vốn trích trước của hàng hoá, thành phẩm bất động sản đã bán bao gồm:			
+ Hàng mục chi phí trích trước;			
+ Giá trị trích trước vào chi phí của từng hạng mục;			
+ Thời gian Chi phí Dự kiến phát sinh.			
- Giá vốn của dịch vụ đã cung cấp;			
- Giá trị còn lại, chi phí nhượng bán, thanh lý của BĐS đầu tư;			
- Chi phí kinh doanh Bất động sản đầu tư;			
- Giá trị hàng tồn kho mất mát trong kỳ;			
- Giá trị từng loại hàng tồn kho hao hụt ngoài định mức trong kỳ;			
- Các khoản chi phí vượt mức bình thường khác được tính trực tiếp vào giá vốn;			
- Dự phòng giảm giá hàng tồn kho;			
	2 286 124 889 536	2 219 657 687 560	

- Các khoản ghi Giảm giá vốn hàng bán.			
Cộng		2 286 124 889 536	2 219 657 687 560
4. Doanh thu hoạt động tài chính			
- Lãi Tiền gửi, Tiền cho vay		7 288 901 184	746 558 096
- Lãi bán các khoản đầu tư;			
- Cổ tức, lợi nhuận được chia;			
- Lãi chênh lệch tỷ giá;			
- Lãi bán hàng trả chậm, chiết khấu thanh toán;		- 13 498 594 952	85 589 649
- Doanh thu hoạt động tài chính khác.			
Cộng		- 6 209 693 768	832 147 745
5. Chi phí tài chính			
- Lãi tiền vay;		189 994 811 387	208 468 493 596
- Chiết khấu thanh toán, lãi bán hàng trả chậm;			
- Lỗ do thanh lý các khoản đầu tư tài chính;			
- Lỗ chênh lệch tỷ giá;		178 750 915 606	118 459 146 837
- Dự phòng giảm giá chứng khoán kinh doanh và tổn thất đầu tư;			
- Chi phí tài chính khác;			
- Các khoản ghi Giảm Chi phí tài chính.			
Cộng		368 745 726 993	326 927 640 433
6. Thu nhập khác			
- Thanh lý, nhượng bán TSCĐ;			135 000 000
- Lãi do đánh giá lại tài sản;			
- Tiền phạt thu được;			
- Thuế được giảm;			
- Các khoản khác.		1 577 699 473	1 222 519 000
Cộng		1 577 699 473	1 357 519 000
7. Chi phí khác			
- Giá trị còn lại TSCĐ và chi phí thanh lý, nhượng bán TSCĐ;			
- Lỗ do đánh giá lại tài sản;			
- Các khoản bị phạt;			
- Các khoản khác.			
Cộng		1 546 155 409	1 331 873 008
		1 546 155 409	1 331 873 008
8. Chi phí bán hàng và chi phí quản lý doanh nghiệp			
a) Các khoản chi phí quản lý doanh nghiệp phát sinh trong kỳ		29 834 766 055	29 557 899 150
- Các khoản Chi phí QLDN khác.			
b) Các khoản chi phí bán hàng phát sinh trong kỳ			
- Các khoản Chi phí bán hàng khác.			
c) Các khoản ghi giảm chi phí bán hàng và chi phí quản lý doanh nghiệp			
- Hoàn nhập dự phòng bảo hành sản phẩm, hàng hóa;			
- Hoàn nhập dự phòng tái cơ cấu, dự phòng khác;			
- Các khoản ghi Giảm khác.			
9. Chi phí sản xuất, kinh doanh theo yếu tố			
- Chi phí nguyên liệu, vật liệu;		1 682 691 855 568	1 619 793 615 882

- Chi phí nhân công;	41 020 450 886	45 514 091 925
- Chi phí khấu hao tài sản cố định;	475 329 618 842	475 120 598 417
- Chi phí dịch vụ mua ngoài;	11 733 775 527	7 382 110 390
- Chi phí khác bằng tiền.	105 183 954 768	101 405 170 096
Cộng	2 315 959 655 591	2 249 215 586 710

Ghi chú: Chỉ tiêu "Chi phí sản xuất kinh doanh theo yếu tố" là các chi phí phát sinh trong kỳ được phản ánh trong Bảng Cân đối kế toán và Báo cáo kết quả kinh doanh.

- Đối với các doanh nghiệp sản xuất, việc thuyết minh chi phí theo yếu tố được căn cứ vào số phát sinh trên các tài khoản sau (không bao gồm giá mua hàng hóa):
- + Tài khoản 621 – Chi phí nguyên vật liệu trực tiếp;
- + Tài khoản 622 – Chi phí nhân công trực tiếp;
- + Tài khoản 623 – Chi phí sử dụng máy thi công;
- + Tài khoản 627 – Chi phí sản xuất chung;
- + Tài khoản 641 – Chi phí bán hàng;
- + Tài khoản 642 – Chi phí quản lý doanh nghiệp.

- Đối với các doanh nghiệp thương mại, việc thuyết minh chi phí theo yếu tố được căn cứ vào số phát sinh trên các tài khoản sau (không bao gồm giá mua hàng hóa):

- + Tài khoản 156 – Hàng hóa;
- + Tài khoản 632 – Giá vốn hàng bán;
- + Tài khoản 641 – Chi phí bán hàng;
- + Tài khoản 642 – Chi phí quản lý doanh nghiệp.

- Doanh nghiệp có quyền lựa chọn căn cứ khác nhưng phải đảm bảo thuyết minh đầy đủ chi phí theo yếu tố.

10. Chi phí thuế thu nhập doanh nghiệp hiện hành

- Chi phí Thuế thu nhập doanh nghiệp tính Trên thu nhập chịu Thuế năm hiện hành

- Điều chỉnh Chi phí Thuế thu nhập doanh nghiệp của các năm trước vào Chi phí Thuế thu nhập hiện hành năm nay

Tổng Chi phí Thuế thu nhập doanh nghiệp hiện hành

7 031 187 149

5 642 118

Quý này năm nay

Quý này năm trước

VII. THÔNG TIN BỔ SUNG CHO CÁC KHOẢN MỤC TRÌNH BÀY TRONG BÁO CÁO LƯU CHUYỂN TIỀN TỆ

1. Các giao dịch không bằng tiền ảnh hưởng đến báo cáo lưu chuyển tiền tệ trong tương lai

- Mua tài sản bằng cách nhận các khoản nợ liên quan trực tiếp hoặc thông qua nghiệp vụ cho thuê tài chính;

- Mua doanh nghiệp thông qua phát hành cổ phiếu;

- Chuyển nợ thành vốn chủ sở hữu;

- Các giao dịch phi Tiền tệ khác

2. Các khoản tiền do doanh nghiệp nắm giữ nhưng không được sử dụng: Trình bày giá trị và lý do của các khoản tiền và tương đương tiền lớn do doanh nghiệp nắm giữ nhưng

3. Số tiền đi vay

- Tiền thu từ đi vay theo kế ước thông thường: 1124889609833

- Tiền thu từ phát hành trái phiếu thường: 0

- Tiền thu từ phát hành trái phiếu chuyển đổi: 0

B09_DN - Thuyết minh báo cáo tài chính theo TT200

Ngày in: 12/07/2016

Trang: 20/21

- Tiền thu từ phát hành cổ phiếu ưu đãi phân loại là nợ phải trả: 0
- Tiền Thu từ giao dịch mua bán lại trái phiếu Chính phủ và REPO chứng khoán: 0
- Tiền thu từ đi vay dưới hình thức khác: 0

4. Số tiền đã

thực trả gốc vay

- Tiền trả nợ gốc vay theo khế ước thông thường: 1261746217188
- Tiền trả nợ gốc trái phiếu thường: 0
- Tiền trả nợ gốc trái phiếu chuyển đổi: 0
- Tiền trả nợ gốc cổ phiếu ưu đãi phân loại là nợ phải trả:: 0
- Tiền chi trả Cho giao dịch mua bán lại trái phiếu Chính phủ và REPO chứng khoán: 0
- Tiền trả nợ vay dưới hình thức khác: 0

5. Mua và thanh lý công ty con trong kỳ báo cáo.

- Tổng giá trị mua hoặc thanh lý công ty con trong kỳ;
- Phần giá trị mua hoặc thanh lý công ty con được thanh toán bằng tiền và khoản tương đương tiền;
- Số tiền và các khoản tương đương tiền thực có trong công ty con hoặc đơn vị kinh doanh khác được mua hoặc thanh lý;
- Phần giá trị tài sản (Tổng hợp theo từng loại tài sản) không phải là tiền và các khoản tương đương tiền và nợ phải trả trong công ty con được mua hoặc thanh lý trong kỳ.

VIII. NHỮNG THÔNG TIN KHÁC

1. Những khoản nợ tiềm tàng, khoản cam kết và những thông tin tài chính khác;
2. Những sự kiện phát sinh sau ngày kết thúc kỳ kế toán năm;
3. Thông tin về các bên liên quan (ngoài các thông tin đã được thuyết minh ở các phần trên).
4. Trình bày tài sản, doanh thu, kết quả kinh doanh theo bộ phận (theo lĩnh vực kinh doanh hoặc khu vực địa lý) theo quy định của Chuẩn mực kế toán số 28 “Báo cáo bộ phận”(1);.
5. Thông tin so sánh (những thay đổi về thông tin trong Báo cáo tài chính của các niên độ kế toán trước);
6. Thông tin về hoạt động liên tục;
7. Những thông tin khác.

NGƯỜI LẬP BIỂU




BÙI THU TRANG

KẾ TOÁN TRƯỞNG



NGUYỄN MINH THÀNH

Ngày 13 tháng 7 năm 2016



NGUYỄN THƯỜNG QUANG

GIẢI TRÌNH NGUYÊN NHÂN BIẾN ĐỘNG MỘT SỐ CHỈ TIÊU TRÊN BCTC
Quý 2 năm 2016

1. Giải trình lợi nhuận sau thuế thu nhập doanh nghiệp tại Báo cáo kết quả hoạt động kinh doanh Quý 2 năm 2016 thay đổi hơn 10% so với Quý 2 năm trước:

Lợi nhuận sau thuế TNDN trên BCTC quý 2 năm 2016 giảm so với quý 2 năm 2015 là 40,2 tỷ đồng, tỷ lệ giảm 22% do một số nguyên nhân chủ yếu sau:

- * Các nguyên nhân tăng lợi nhuận trước thuế:
 - Về doanh thu: Doanh thu quý 2 năm 2016 tăng so với quý 2 năm 2015 là 82,3 tỷ đồng do sản lượng phát cao hơn cùng kỳ năm trước.
 - Về chi phí: Sản lượng điện phát quý 2 năm 2016 cao hơn quý 2 năm 2015 do đó giá vốn quý 1 năm 2016 cao hơn 2015 đặc biệt là các chi phí biến đổi như chi phí than, dầu, vật liệu phụ. Giá vốn quý 2 2016 tăng so với quý 2 năm 2015 là 66,4 tỷ đồng. Doanh thu tăng cao hơn Giá vốn nên Lợi nhuận gộp quý 2 của Công ty tăng lên 15,9 tỷ đồng.
 - * Các nguyên nhân làm giảm lợi nhuận trước thuế:
 - Các nguyên nhân khác: Chi phí hoạt động tài chính tăng lên 41,8 tỷ đồng (trong đó Chi phí lãi vay giảm đi 18,4 tỷ đồng nhưng chi phí Chênh lệch tỷ giá đánh giá lại khoản mục có gốc ngoại tệ tăng lên 60,3 tỷ đồng chủ yếu do sự biến động lớn của tỷ giá đồng Yên Nhật). Doanh thu tài chính giảm 7 tỷ đồng, chi phí QLDN tăng 276 triệu đồng. Tổng hợp các yếu tố làm lợi nhuận trước thuế giảm đi 49,1 tỷ đồng.
- Tổng hợp các nguyên nhân nêu trên làm cho lợi nhuận trước thuế của Công ty quý 2 năm 2016 giảm so với cùng kỳ năm trước là 33,2 tỷ đồng. Chi phí thuế TNDN hiện hành tăng 7 tỷ đồng (năm 2016 là năm đầu tiên Công ty phải nộp thuế sau 4 năm miễn thuế) làm cho lợi nhuận sau thuế quý 2 năm 2016 của Công ty giảm 40,2 tỷ đồng so với cùng kỳ năm trước.


NGƯỜI LẬP BIỂU

BÙI THU TRANG

KẾ TOÁN TRƯỞNG

NGUYỄN MINH THÀNH

Ngày 13 tháng 07 năm 2016



NGUYỄN THƯỜNG QUANG